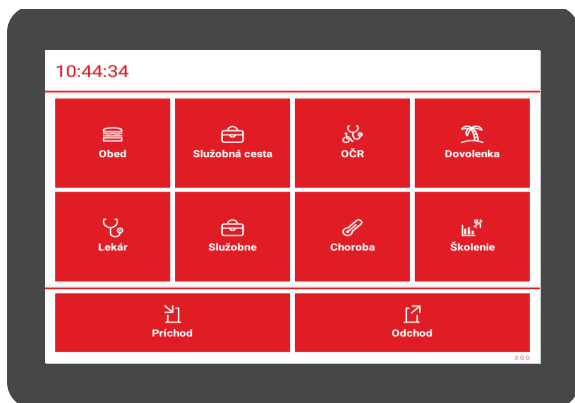


Zariadenie pre evidenciu dochádzky zamestnancami  
pre softvérové platformy **SBI** a **PowerKey**

## Základné funkcie

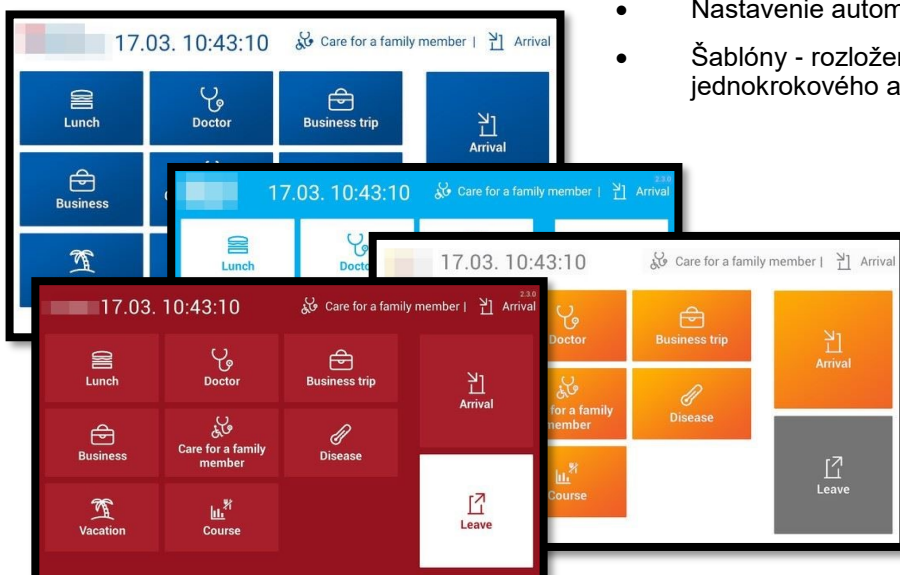
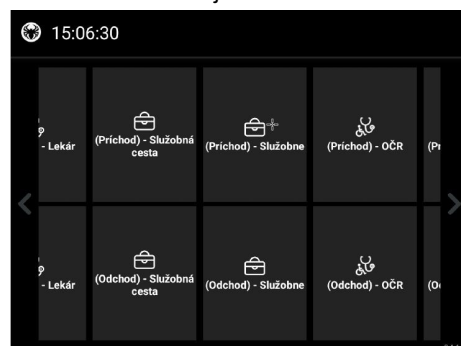


- Počet zamestnancov pre terminál je neobmedzený
- Identifikácia zamestnanca
  - ◆ Kartou alebo Čipom
  - ◆ Kartou alebo Čipom + PIN kódom
  - ◆ PIN kódom
- Online mód
- Offline mód - pri absencii konektivity sa prerušenia evidujú, a odošlú sa po nábehu spojenia
- Možnosť ovládania dverového zámku
- Automatická aktualizácia zamestnancov
- Automatická synchronizácia údajov zamestnancov
- Synchronizácia systémového času
- Nastavenie a zmena štýlov - prispôbenie farebnosti potrebám zamestnávateľa
- Zobrazenie vlastného loga zamestnávateľa
- Ochrana PIN kódom pre prístup do hlavného systémového menu
- Navolenie formátu času
- Šetrič obrazovky

## Vybrané doplnkové funkcie

- Úprava prerušení a ich poradia podľa požiadavky zamestnávateľa
- Nastavenie automatického režimu alebo režimu spánku
- Šablóny - rozloženie tlačidiel na obrazovke a voľba jednokrokového alebo dvojkrokového režimu

Ukážky obrazoviek šablón dvojkrokového režimu

Ukážka usporiadania šablóny  
jednokrokového režimu

## Riadiaca jednotka

- Amlogic ARM® Cortex®-A17 2.0 Ghz quad core CPU, RK3288
- Mali™ T764 GPU 3D Graphic Engine
- 2Gbyte DDR3 SDRAM
- 8GB eMMC Flash / SD-Card Slot
- Android 6.0 Marshmallow

## Externé konektory

- Micro-USB / USB / HDMI / GPIO Port / 3.5 mm audio-out / POGO-Connector
- Network LAN RJ45 -10/100/1000 Mbps LAN
- WiFi / Bluetooth - 802.11 a/b/g/n / BT 4.2
- Power over Ethernet (PoE) alebo 12V / 2A DC-IN 10 ~ 19 Watt
- Microphone and speakers 2 x 2 W

## LCD panel

- 10.1" high viewing angle IPS panel
- Screen Resolution 1280 x 800 pixels - 16:10 ratio
- Touch Type - 5 point touch projected capacitive
- Back-light brightness control with LED Side light type
- Viewing angle - Horizontal 160° / Vertical 160°
- Contrast Ratio 600 : 1
- Viewable screen size 218 x136 mm

## Ostatné

- Physical dimensions 252 x 178 x 24 mm
- Weight 610 g
- Mounting - VESA 75
- Working temperature -10 ~ 50 degrees C

## Montáž

Podmienkou montáže DT6010 je privedenie ethernet kábla s koncovkami RJ45 na oboch koncoch z PoE switch-u alebo injektora na miesto montáže. Koncovka kábla sa zasunie do zariadenia.

Postup montáže:

- Pripevnenie držiaka s VESA 75 na stenu pomocou hmoždiniek a skrutiek podľa návodu držiaka
- Priskrutkovanie zariadenia k držiaku
- Zapojenie káblov ethernetu, prípadne napájania do zariadenia

